2018 წელი

ა გ რ ო მ ე ტ ე ო რ ო ლ ო გ ი უ რ ი ბ ი უ ლ ე ტ ე ნ ი

№7 მარტის პირველი დეკადა

გ ა რ ე მ ო ს ე რ ო ვ ნ უ ლ ი სა ა გ ე ნ ტ ო

სარჩევი

დეკადის ძირითადი მეტეოროლოგიური თავისებურებანი 2

სასოფლო-სამეურნეო კულტურების ზრდა განვითარებისა და მინდვრის სამუშაოების ჩატარების აგრომეტეოროლოგიური პირობები 2

2018 წლის მარტის პირველი დეკადის მეტეოროლოგიური მონაცემები 3

აღმოსავლეთ საქართველო 4

დასავლეთ საქართველო **13**

დეკადის ძირითადი მეტეოროლოგიური თავისებურებანი

მარტის პირველი დეკადა ქვეყნის ტერიტორიაზე ძალზე თბილი და უხვნალექიანი ამინდით ხასიათდებოდა.

ჰაერის საშუალო დეკადური ტემპერატურა მრავალწლიურ მაჩვენებელთან შედარებით საქართველოში 3-4^0 -ით მაღალი აღმოჩნდა და შეადგინა: 7-11^0 დასავლეთ საქართველოში, 6-10^0 აღმოსავლეთ საქართველოს ბარში, 0-5^0 აღმოსავლეთ საქართველოს მთიან და მაღალმთიან რაიონებში.

ჰაერის მაქსიმალური ტემპერატურა დასავლეთ საქართველოში 16-23^0 , აღმოსავლეთ საქართველოს ბარში 14-19^0 , აღმოსავლეთ საქართველოს მთიან და მაღალმთიან რაიონებში 10-14^0 -ის ფარგლებში მერყეობდა.

ჰაერის მინიმალური ტემპერატურა დასავლეთ საქართველოს დაბლობში 1-2^0 , დასავლეთ საქართველოს მთიან რაიონებში -2^0, აღმოსავლეთ საქართველოს ბარში 3; -3^0 , აღმოსავლეთ საქართველოს მთიან და მაღალმთიან რაიონებში -4, -12^0 -ის შუალედში ფიქსირდებოდა.

ნალექები განვლილ დეკადაში ძირითადად 3-7 (ზოგან 9) დღის განმავლობაში მოდიოდა და მათი ჯამი ასე განაწილდა: 78-125 მმ (მრავალწლიური ნორმის 185-480%) დასავლეთ საქართველოში; 10-44მმ (მრავალწლიური ნორმის 105-340%) აღმოსავლეთ საქართველოში.

ძლიერი ქარი (15 მ/წმ და მეტი სიჩქარით) ქროდა 1-6 დღის განმავლობაში ქვეყნის ცალკეულ რაიონში. უნდა აღინიშნოს, რომ 9-10 მარტს საქართველოს ზოგიერთ რაიონში ქროდა ძლიერი ქარი, რომლის სიჩქარე 25-30მ/წმ-ს აღემატებოდა, რამაც მნიშვნელოვნად დააზარალა მოსახლეობა.

სასოფლო-სამეურნეო კულტურების ზრდა-განვითარების და მინდვრის სამუშაოების ჩატარების აგრომეტეოროლოგიური პირობები

დასავლეთ საქართველოში საადრეო ჯიშის კურკოვნები ყვავილობის ფაზაშია. სასოფლო-სამეურნეო ნაკვეთებში საგაზაფხულო სამუშაოების ჩასატარებას ხელს უშლიდა ხშირი წვიმა. 9-10 მარტის ძლიერი ქარი უარყოფითად იმოქმედებდა ნარგავებზე.

აღმოსავლეთ საქართველოს სასოფლო-სამეურნეო კულტურების ზრდა-განვითარება დამაკმაყოფილებელ პირობებში მიმდინარეობდა. შიდა ქართლში დაფიქსირებული -3; -2^0 მინიმალური ტემპერატურა უარყოფითად იმოქმედებდა დაბერილ კვირტებზე და ვეგეტაცია განახლებულ საშემოდგომო ნათესებზე. ლაგოდეხის აგრომეტეოროლოგიური საგუშაგოს ინფორმაციით საშემოდგომო ხორბალი ბარტყობის ფაზაშია. ძლიერი ქარი რომელიც ქროდა 9-10 მარტს აღმოსავლეთ საქართველოს ზოგიერთ რაიონში ნარგავებს მექანიკურად დააზიანებდა.

მთიან ზონაში სასოფლო-სამეურნეო კულტურებზე ვეგეტაცია განახლდა.

აღმოსავლეთ საქართველოს ზამთრის საძოვრებზე საქონლისა და მოზარდულის შენახვა გაძნელებული იყო წვიმების გამო.

დანართი

2018 წლის მარტის პირველი დეკადის მეტეოროლოგიური მონაცემები

სადგური	ჰაერის ტემპერატურა C⁰				მინიმალური ტემპერატურა ნიადაგის ზედაპირზე	ნალექები			ნალექიან დღეთა რიცხვი		დღეთა რიცხვი ქარით 15 მ/წმ და მეტი სიჩქარით	ჰაერის საშუალო დეკადური შეფარდებითი ტენიანობა, %
	საშუალო დეკადური	გადახრა ნორმიდან	მაქსიმალური	მინიმალური		რაოდენობა მმ	რაოდენობა ნორმიდან %-ში	დღეღამური მაქსიმუმი	1 მმ და მეტი	5 მმ და მეტი		
ქობულეთი	11.7	-	23	2		123	223	36	7	7	6	
ხულო												
ზუგდიდი	9.9	2.8	21	1		78	185	25	5	5	1	
მარტვილი	10.3	3.4	19	0		125	250	41	6	5		
ქუთაისი	10.7	3.0	19	2	1	108	308	48	6	6	6	72
ზესტაფონი	9.6	3.4	19	2		92	230	39	7	5	2	
საჩხერე	7.4	3.4	18	-2		100	416	36	9	4		
ამბროლაური	6.9	3.2	16	-2		120	480	46	8	4		
ხაშური(აგარა)	6.2	4.4	14	-3		24	184	11	4	2		
გორი	6.3	3.7	15	-2	-3	12	109	4	4		6	79
თიანეთი	3.1	3.4	14	-4		18	105	9	3	2		
ფასანაური	4.5	3.1	11	-4		44	293	19	4	3		
თბილისი	8.3	3.1	18	2	-3	10	111	7	2	1	5	71
საგარეჯო	7.7	4.4	18	-1		22	169	17	3	1		
დედოფლისწყარო	5.6	3.6	16	-2		34	340	13	5	3		
თელავი	8.5	4.4	19	0		18	120	14	3	1		
ლაგოდეხი												
ბოლნისი	9.5	4.4	18	3		29	131	10	3	3		
ახალციხე	7.9	3.4	18	1	-3	15	125	9	3	1	1	61
წალკა	4.7	3.2	14	-9	-5	25	250	9	7	1	1	75
ახალქალაქი												

აღმოსავლეთ საქართველო

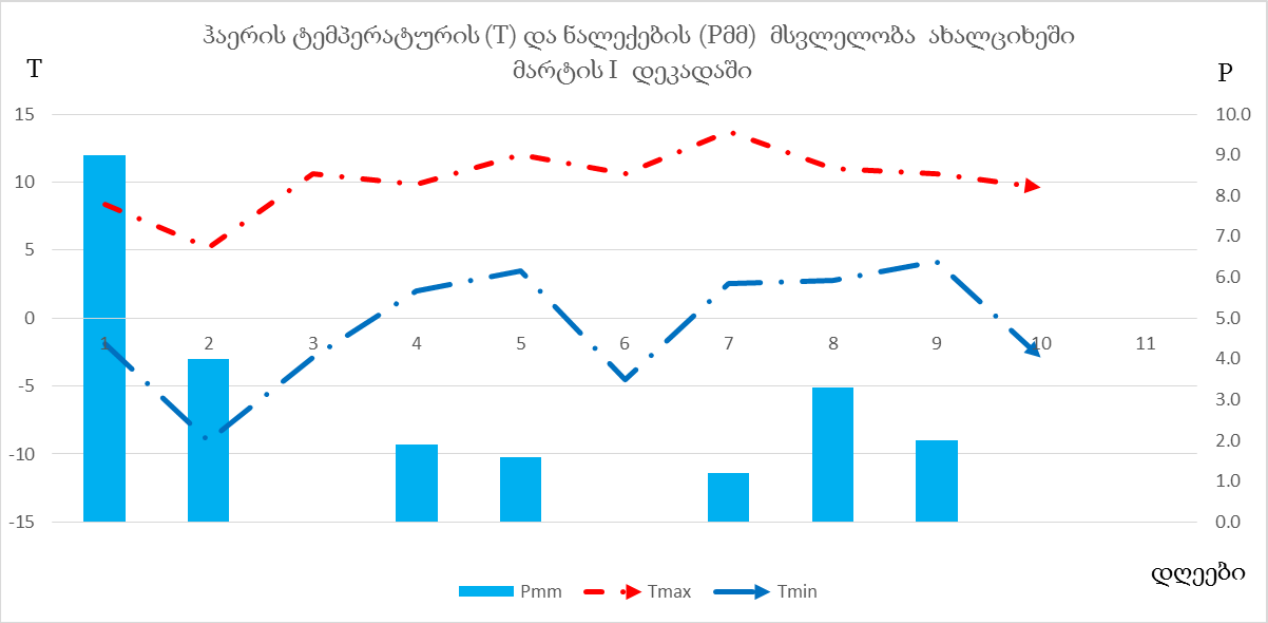

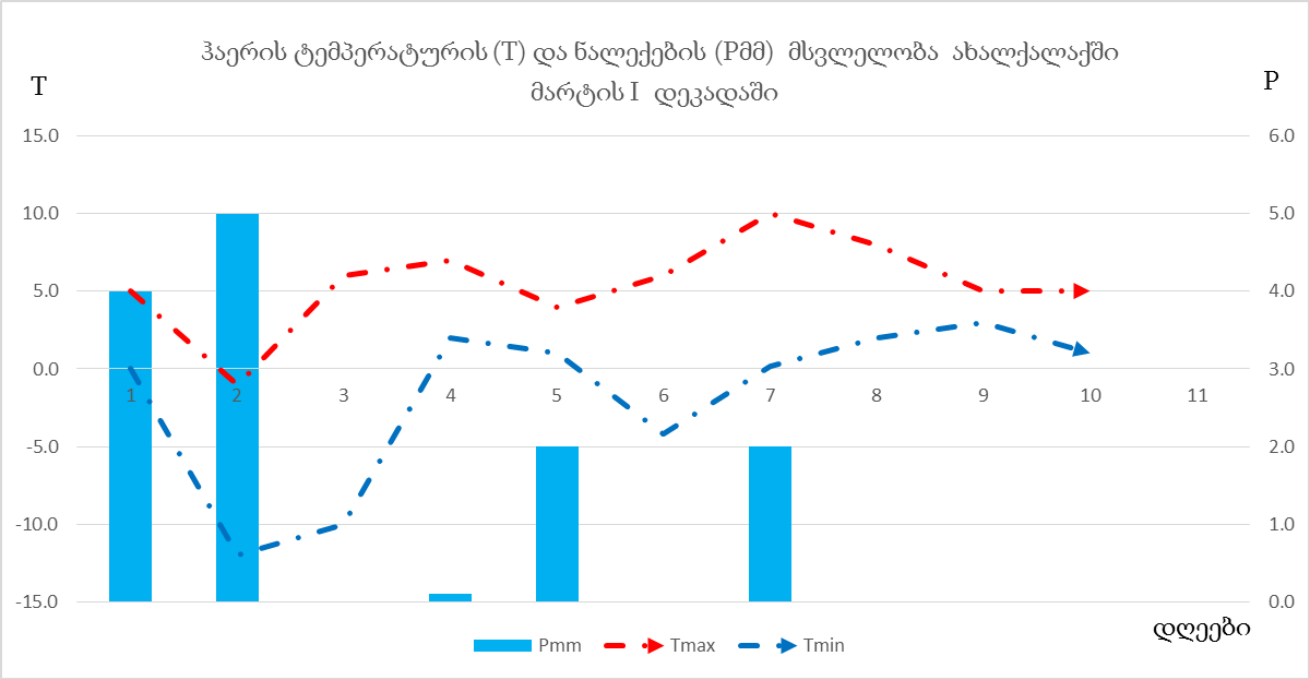

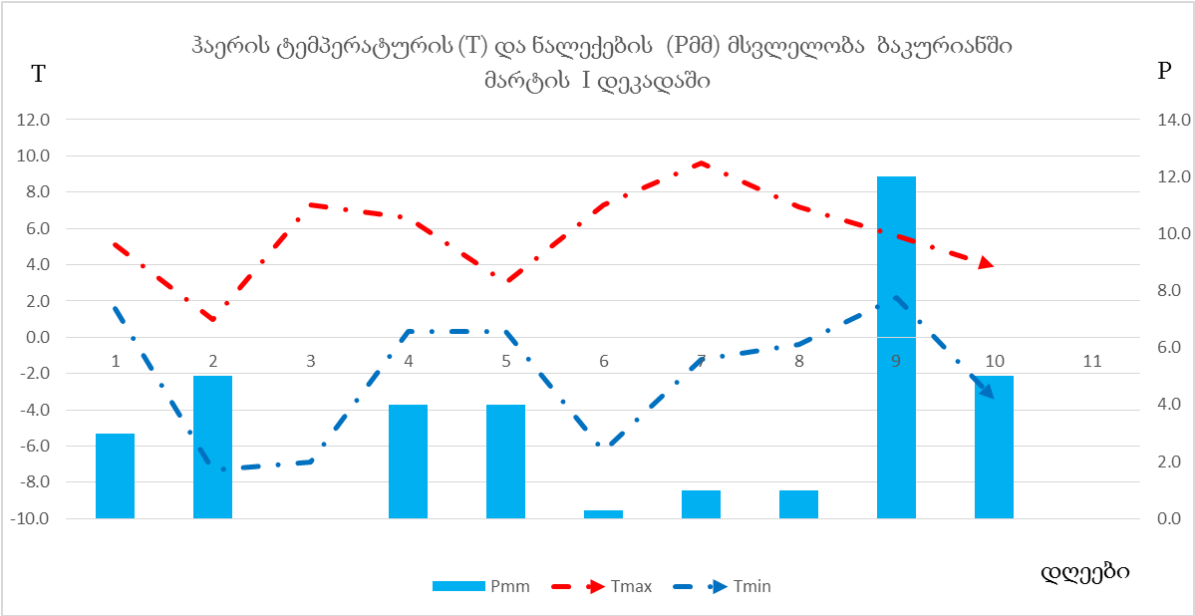
ჰაერის ტემპერატურის (T) და ნალექების (Pმმ) მსვლელობა ბაკურიანში
მარტის I დეკადაში
T
P
12.0
10.0
8.0
6.0
4.0
2.0
0.0
-2.0
-4.0
-6.0
-8.0
-10.0
14.0
12.0
10.0
8.0
6.0
4.0
2.0
0.0
1
2
3
4
5
6
7
8
9
10
11
Pmm
Tmax
Tmin
დღეები

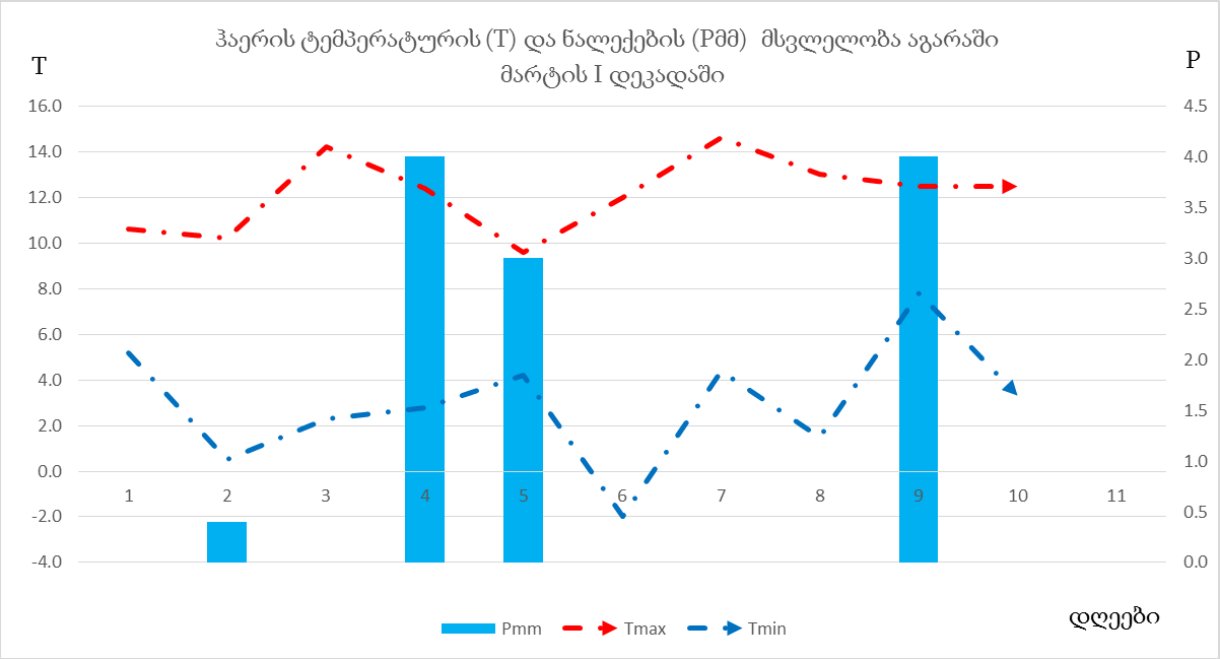
ჰაერის ტემპერატურის (T) და ნალექების (Pმმ) მსვლელობა აგარაში
მარტის I დეკადაში
T
P
16.0
14.0
12.0
10.0
8.0
6.0
4.0
2.0
0.0
-2.0
-4.0
4.5
4.0
3.5
3.0
2.5
2.0
1.5
1.0
0.5
0.0
1
2
3
4
5
6
7
8
9
10
11
Pmm
Tmax
Tmin
დღეები

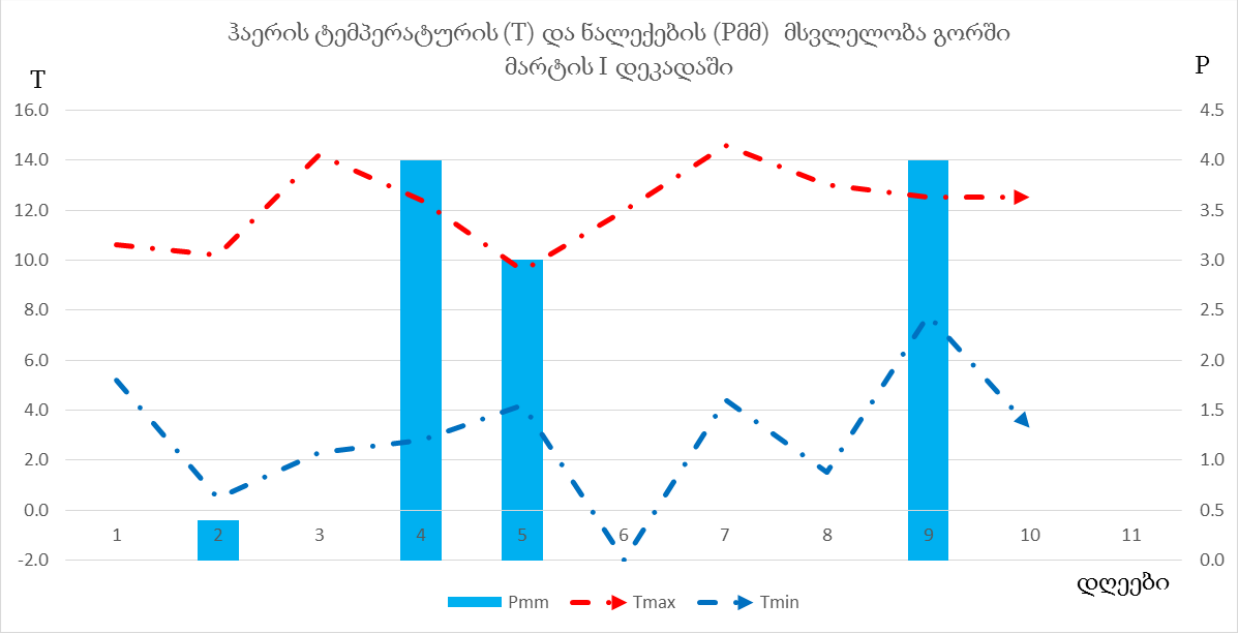
ჰაერის ტემპერატურის (T) და ნალექების (Pმმ) მსვლელობა გორში
მარტის I დეკადაში
T
P
16.0
14.0
12.0
10.0
8.0
6.0
4.0
2.0
0.0
-2.0
4.5
4.0
3.5
3.0
2.5
2.0
1.5
1.0
0.5
0.0
1
2
3
4
5
6
7
8
9
10
11
დღეები
Pmm
Tmax
Tmin

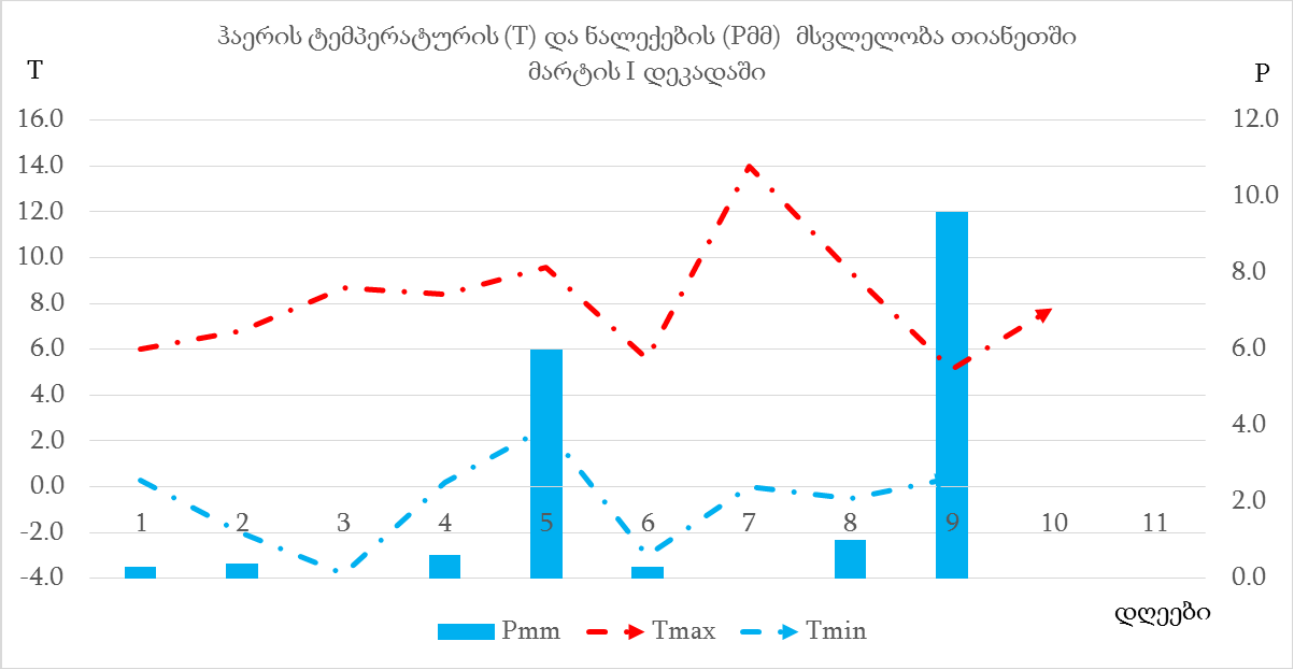
ჰაერის ტემპერატურის (T) და ნალექების (Pმმ) მსვლელობა თიანეთში
მარტის I დეკადაში
T
P
16.0
14.0
12.0
10.0
8.0
6.0
4.0
2.0
0.0
-2.0
-4.0
12.0
10.0
8.0
6.0
4.0
2.0
0.0
1
2
3
4
5
6
7
8
9
10
11
დღეები
Pmm
Tmax
Tmin

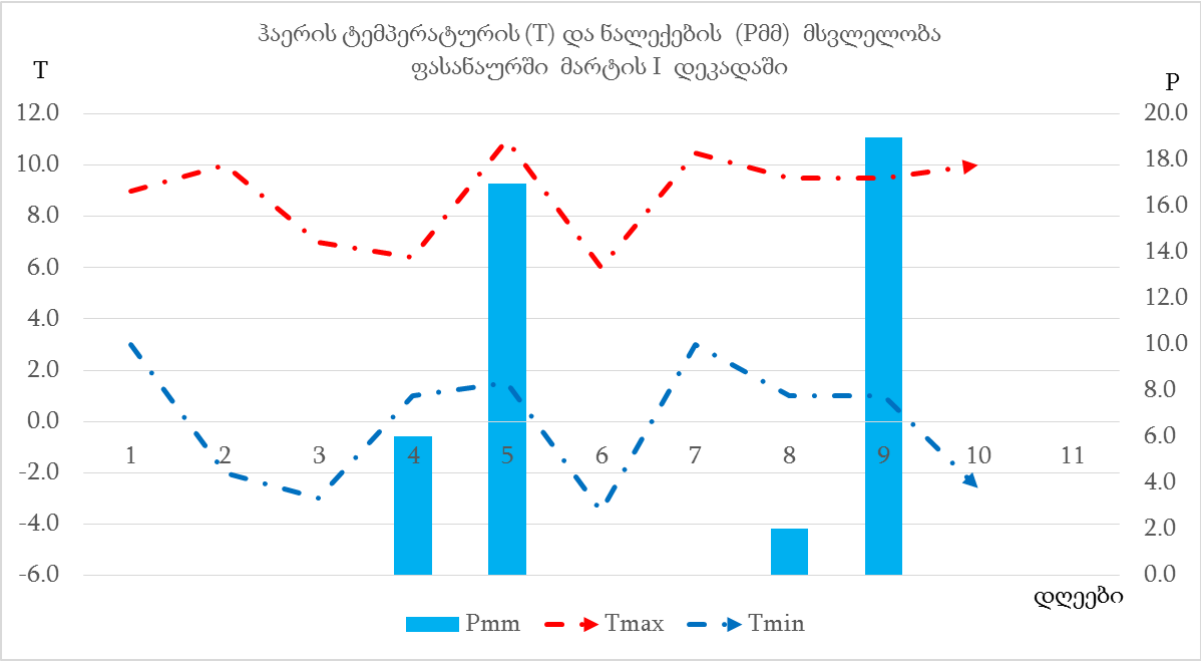
ჰაერის ტემპერატურის (T) და ნალექების (Pმმ) მსვლელობა
ფასანაურში მარტის I დეკადაში
T
P
12.0
10.0
8.0
6.0
4.0
2.0
0.0
-2.0
-4.0
-6.0
20.0
18.0
16.0
14.0
12.0
10.0
8.0
6.0
4.0
2.0
0.0
1
2
3
4
5
6
7
8
9
10
11
დღეები
Pmm
Tmax
Tmin

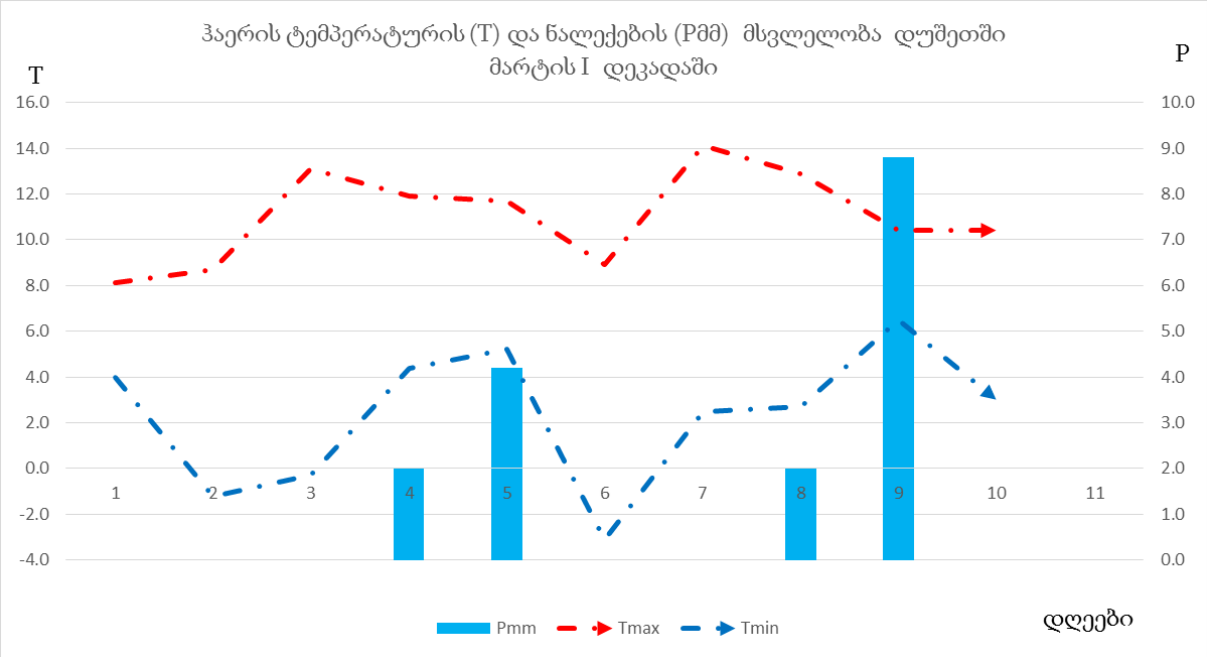
ჰაერის ტემპერატურის (T) და ნალექების (Pმმ) მსვლელობა დუშეთში
მარტის I დეკადაში
T
P
16.0
14.0
12.0
10.0
8.0
6.0
4.0
2.0
0.0
-2.0
-4.0
10.0
9.0
8.0
7.0
6.0
5.0
4.0
3.0
2.0
1.0
0.0
1
2
3
4
5
6
7
8
9
10
11
Pmm
Tmax
Tmin
დღეები

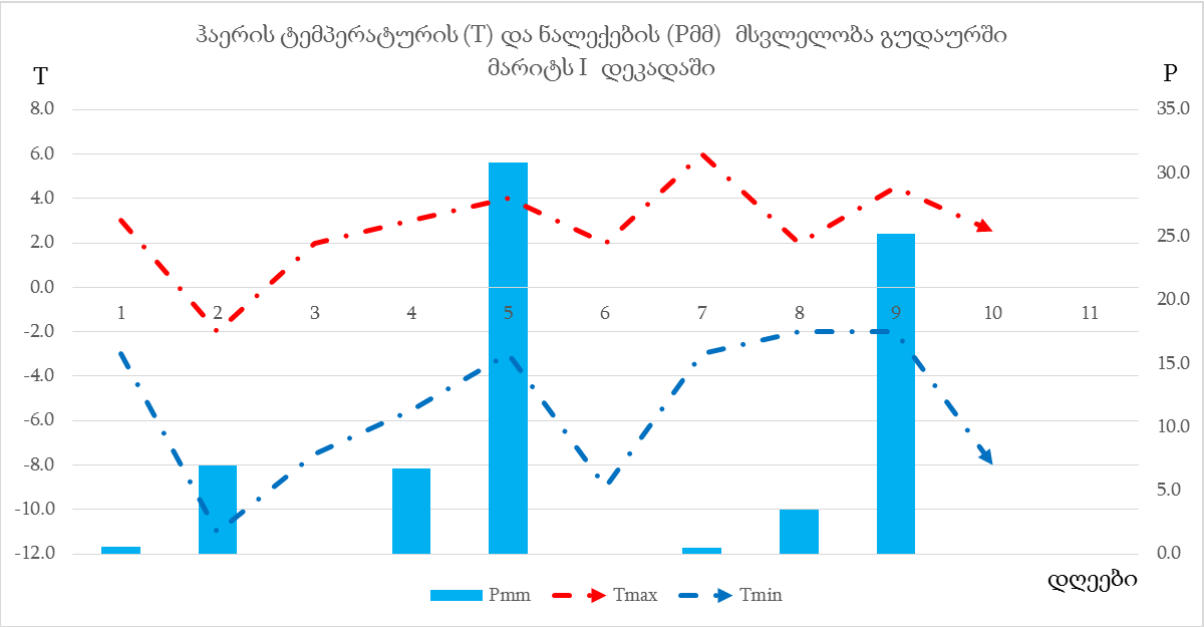
ჰაერის ტემპერატურის (T) და ნალექების (Pმმ) მსვლელობა გუდაურში
მარიტს I დეკადაში
T
P
8.0
6.0
4.0
2.0
0.0
-2.0
-4.0
-6.0
-8.0
-10.0
-12.0
35.0
30.0
25.0
20.0
15.0
10.0
5.0
0.0
1
2
3
4
5
6
7
8
9
10
11
Pmm
Tmax
Tmin
დღეები

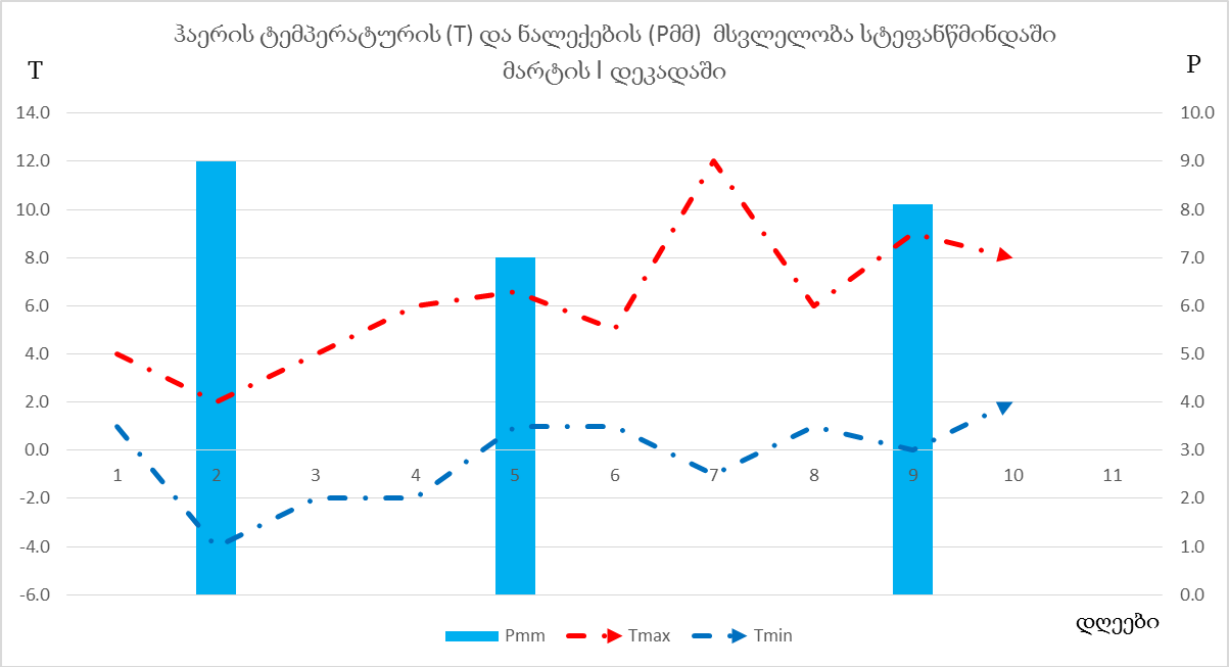
ჰაერის ტემპერატურის (T) და ნალექების (Pმმ) მსვლელობა სტეფანწმინდაში
მარტის I დეკადაში
T
P
14.0
12.0
10.0
8.0
6.0
4.0
2.0
0.0
-2.0
-4.0
-6.0
10.0
9.0
8.0
7.0
6.0
5.0
4.0
3.0
2.0
1.0
0.0
1
2
3
4
5
6
7
8
9
10
11
Pmm
Tmax
Tmin
დღეები

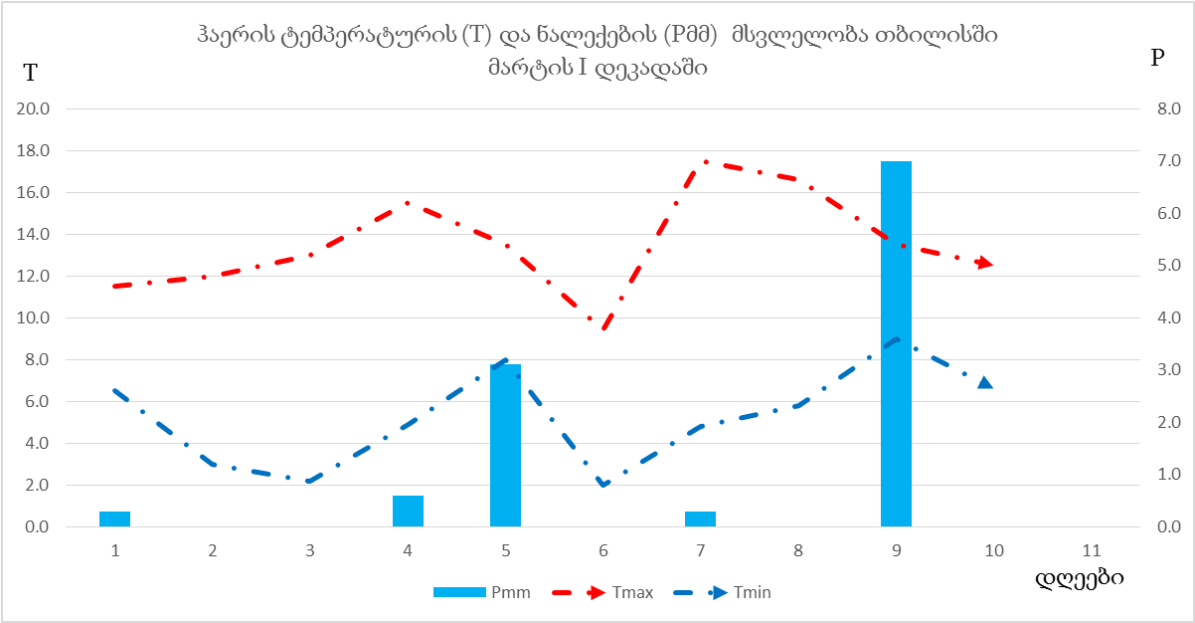
ჰაერის ტემპერატურის (T) და ნალექების (Pმმ) მსვლელობა თბილისში
მარტის I დეკადაში
T
P
20.0
18.0
16.0
14.0
12.0
10.0
8.0
6.0
4.0
2.0
0.0
8.0
7.0
6.0
5.0
4.0
3.0
2.0
1.0
0.0
1 2 3 4 5 6 7 8 9 10 11
დღეები
Pmm
Tmax
Tmin

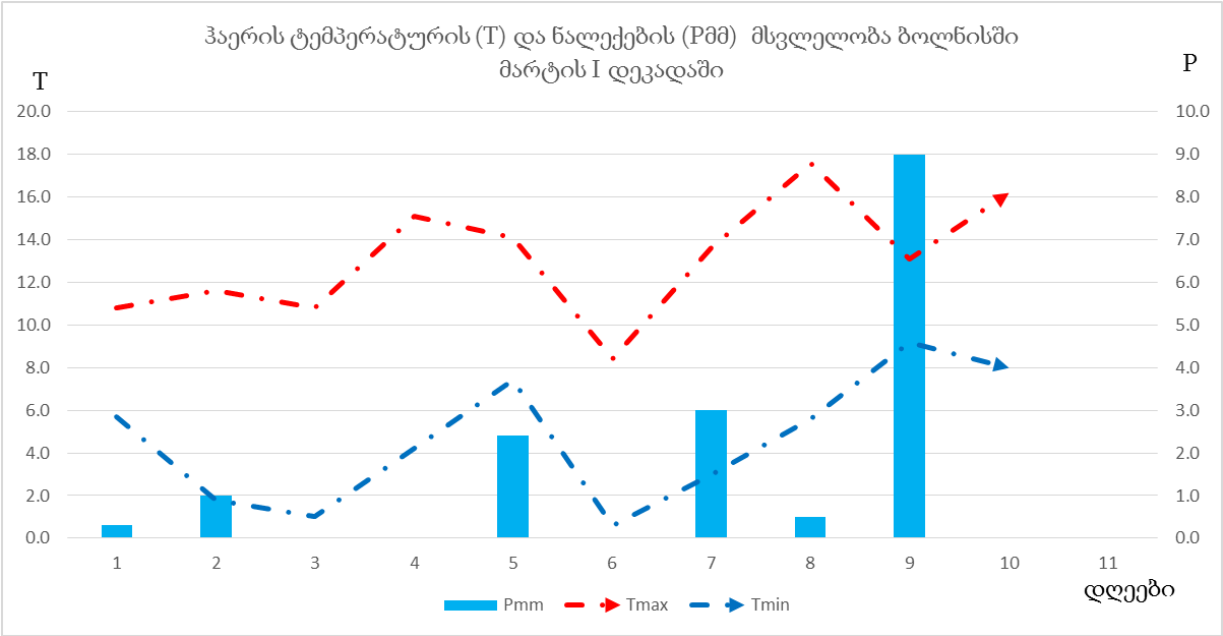
ჰაერის ტემპერატურის (T) და ნალექების (Pმმ) მსვლელობა ბოლნისში
მარტის I დეკადაში
T
P
20.0
18.0
16.0
14.0
12.0
10.0
8.0
6.0
4.0
2.0
0.0
10.0
9.0
8.0
7.0
6.0
5.0
4.0
3.0
2.0
1.0
0.0
1 2 3 4 5 6 7 8 9 10 11
დღეები
Pmm
Tmax
Tmin

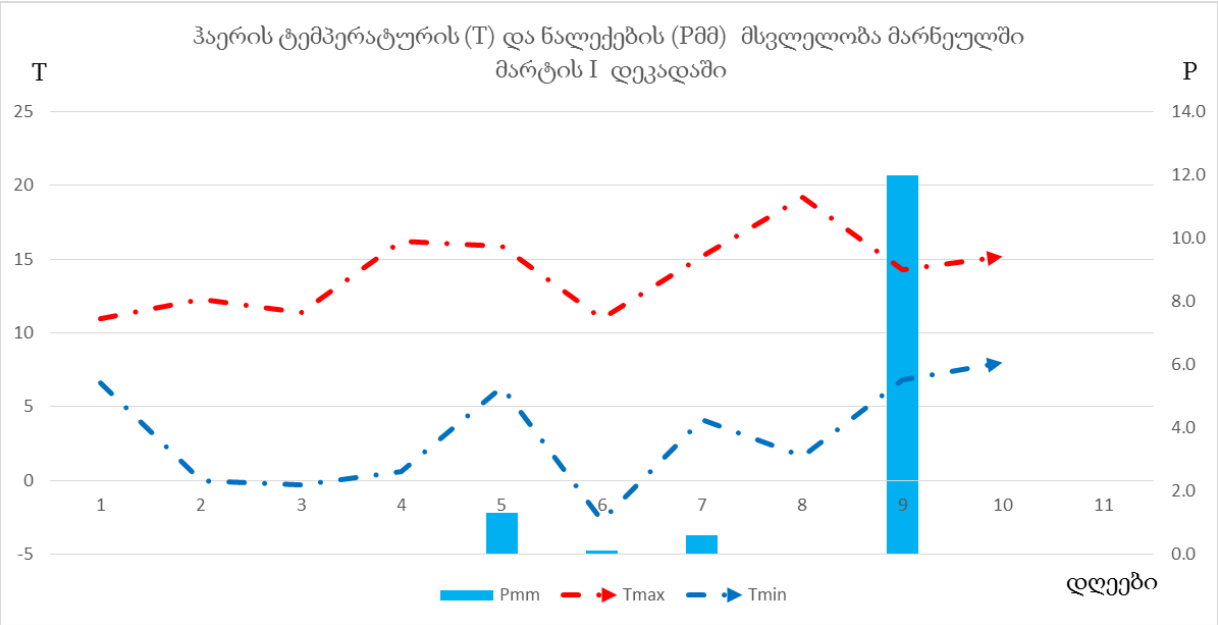
ჰაერის ტემპერატურის (T) და ნალექების (Pმმ) მსვლელობა მარნეულში
მარტის I დეკადაში
T
P
25
20
15
10
5
0
-5
14.0
12.0
10.0
8.0
6.0
4.0
2.0
0.0
1
2
3
4
5
6
7
8
9
10
11
Pmm
Tmax
Tmin
დღეები

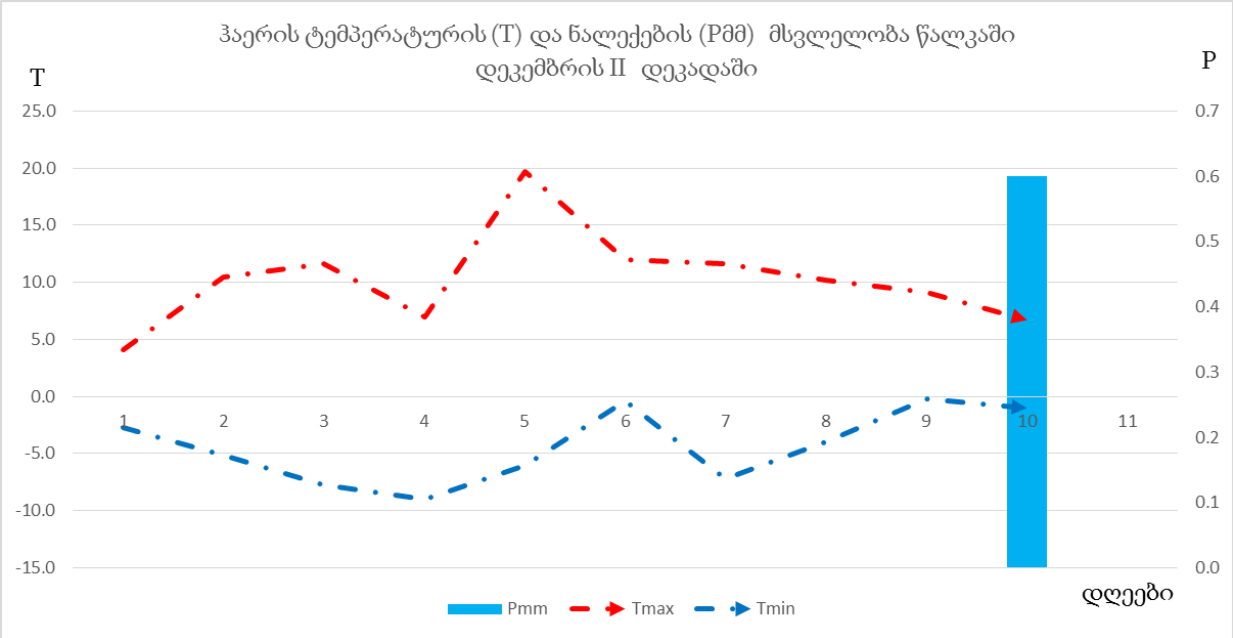
ჰაერის ტემპერატურის (T) და ნალექების (Pმმ) მსვლელობა წალკაში
დეკემბრის II დეკადაში
T
P
25.0
20.0
15.0
10.0
5.0
0.0
-5.0
-10.0
-15.0
0.7
0.6
0.5
0.4
0.3
0.2
0.1
0.0
1
2
3
4
5
6
7
8
9
10
11
Pmm
Tmax
Tmin
დღეები

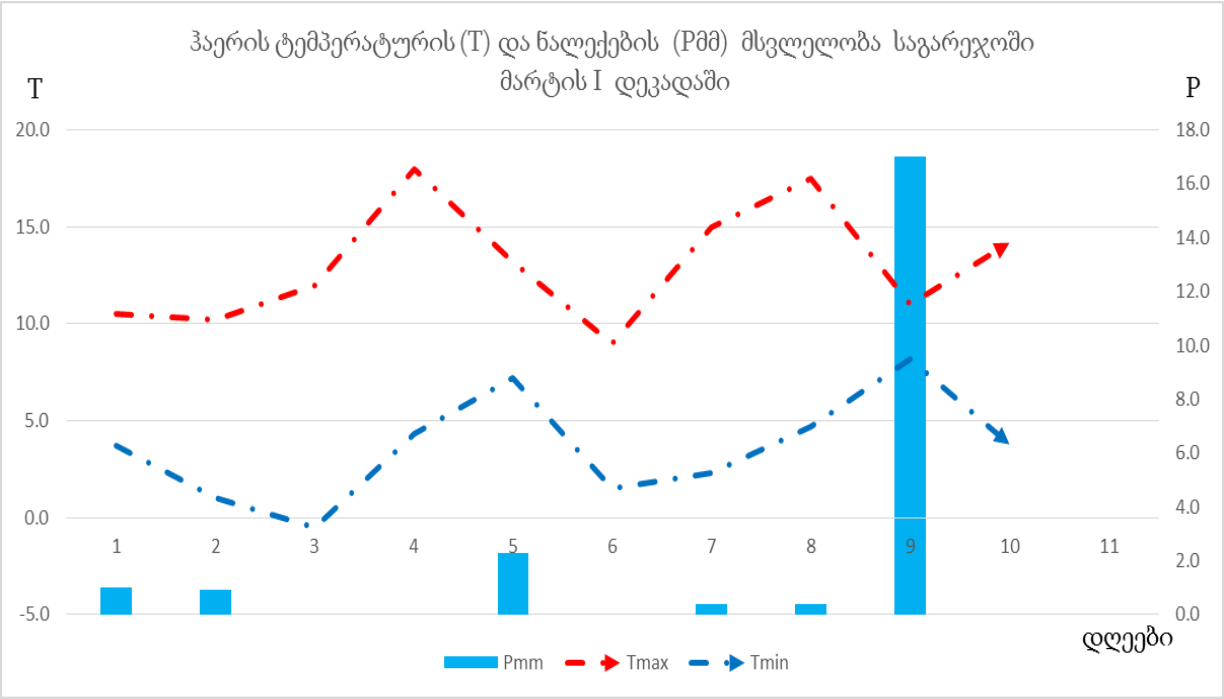
ჰაერის ტემპერატურის (T) და ნალექების (Pმმ) მსვლელობა საგარეჯოში
მარტის I დეკადაში
T
P
20.0
15.0
10.0
5.0
0.0
-5.0
18.0
16.0
14.0
12.0
10.0
8.0
6.0
4.0
2.0
0.0
1
2
3
4
5
6
7
8
9
10
11
Pmm
Tmax
Tmin
დღეები

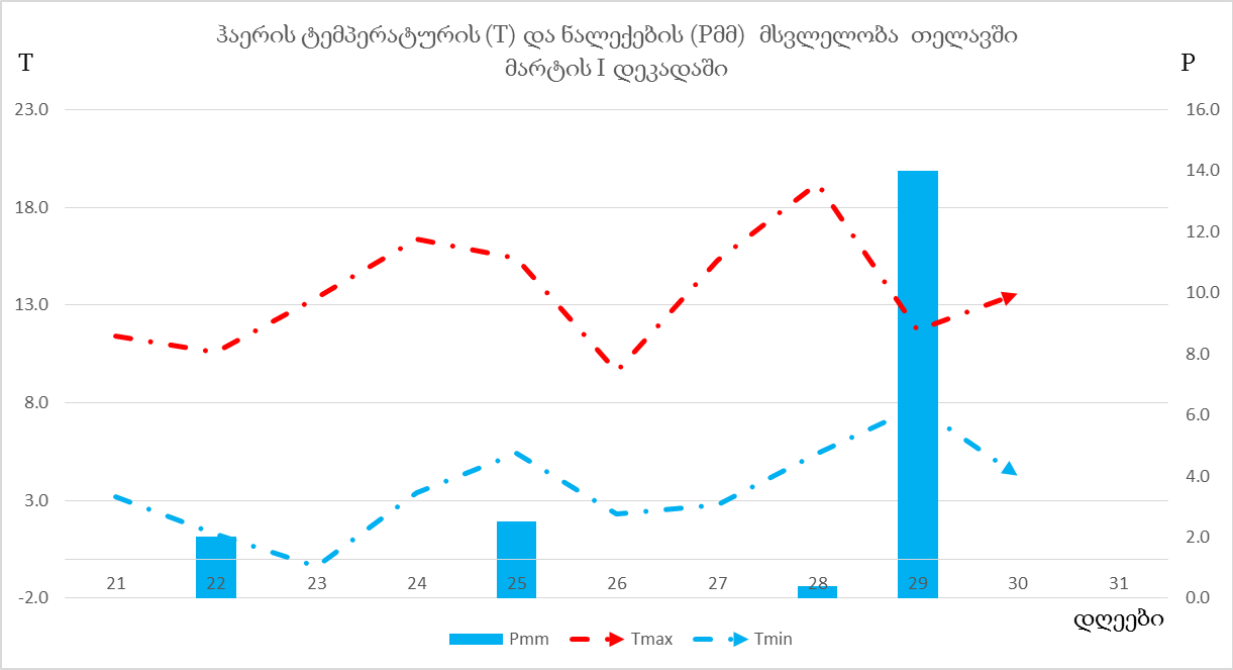
ჰაერის ტემპერატურის (T) და ნალექების (Pმმ) მსვლელობა თელავში
მარტის I დეკადაში
T
P
23.0
18.0
13.0
8.0
3.0
-2.0
16.0
14.0
12.0
10.0
8.0
6.0
4.0
2.0
0.0
21
22
23
24
25
26
27
28
29
30
31
Pmm
Tmax
Tmin
დღეები

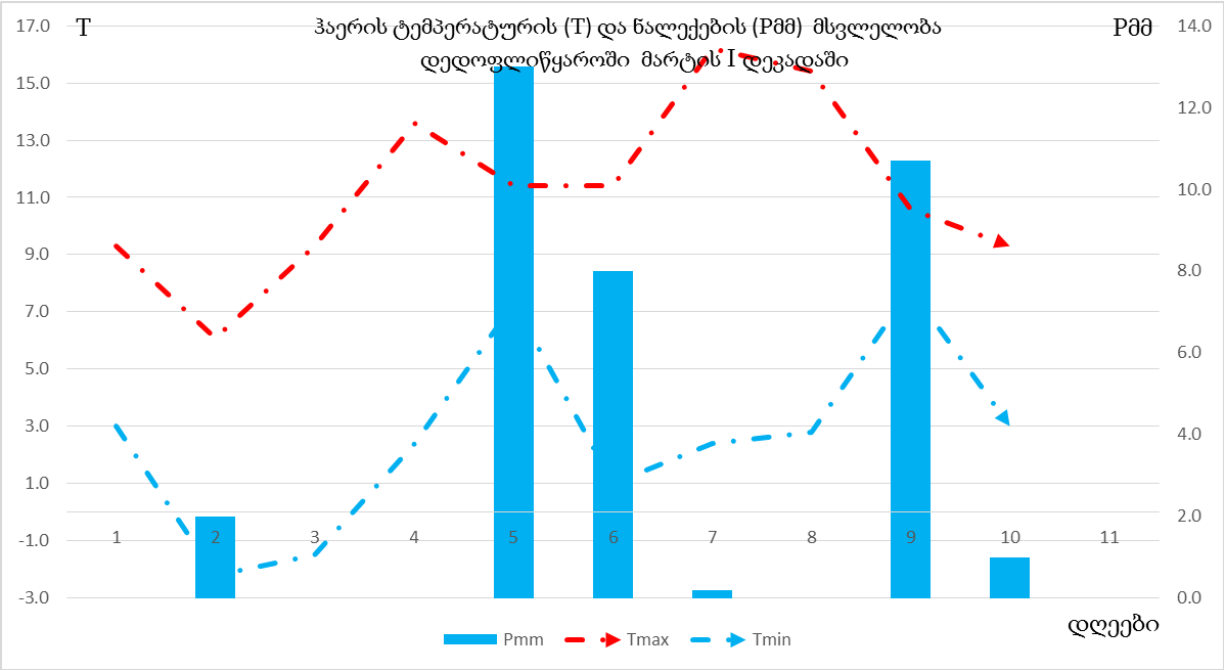
T
ჰაერის ტემპერატურის (T) და ნალექების (Pმმ) მსვლელობა
დედოფლიწყაროში მარტის I დეკადაში
Pმმ
17.0
15.0
13.0
11.0
9.0
7.0
5.0
3.0
1.0
-1.0
-3.0
14.0
12.0
10.0
8.0
6.0
4.0
2.0
0.0
1
2
3
4
5
6
7
8
9
10
11
Pmm
Tmax
Tmin
დღეები

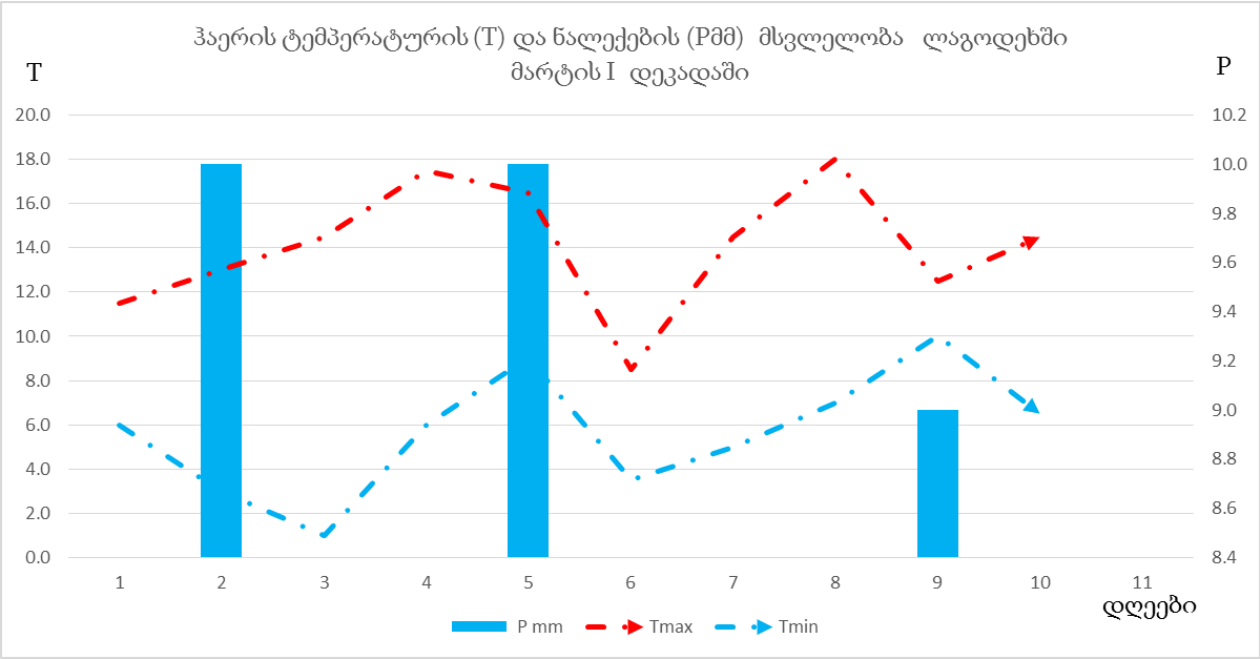
ჰაერის ტემპერატურის (T) და ნალექების (Pმმ) მსვლელობა ლაგოდეხში
მარტის I დეკადაში
T
P
20.0
18.0
16.0
14.0
12.0
10.0
8.0
6.0
4.0
2.0
0.0
10.2
10.0
9.8
9.6
9.4
9.2
9.0
8.8
8.6
8.4
1
2
3
4
5
6
7
8
9
10
11
P mm
Tmax
Tmin
დღეები

დასავლეთ საქართველო

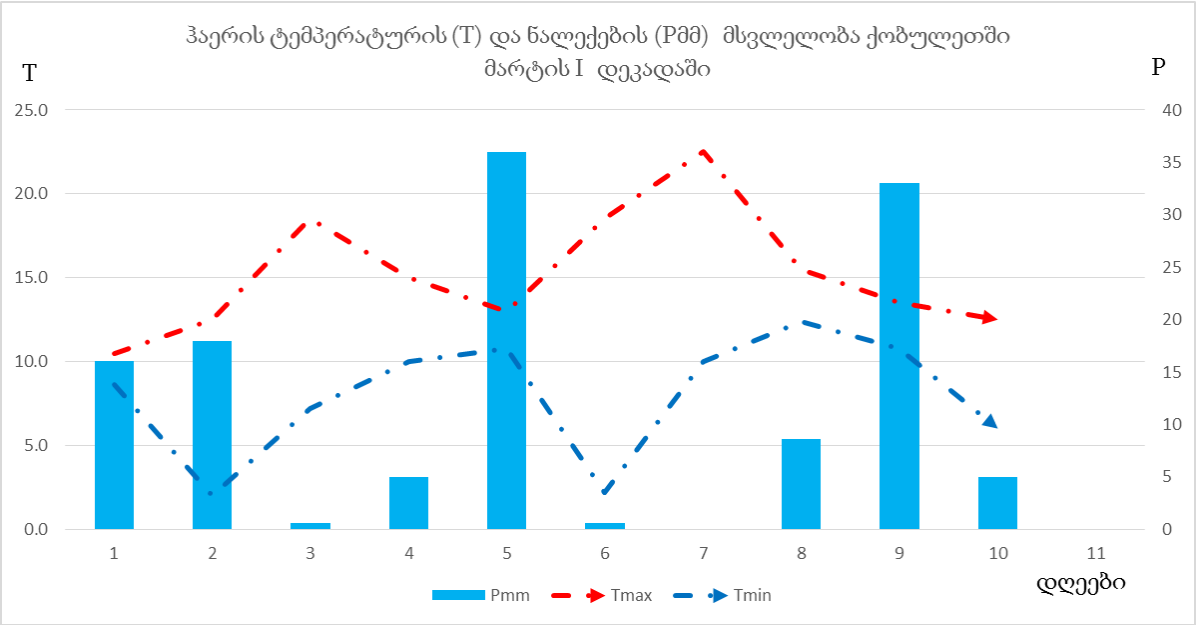

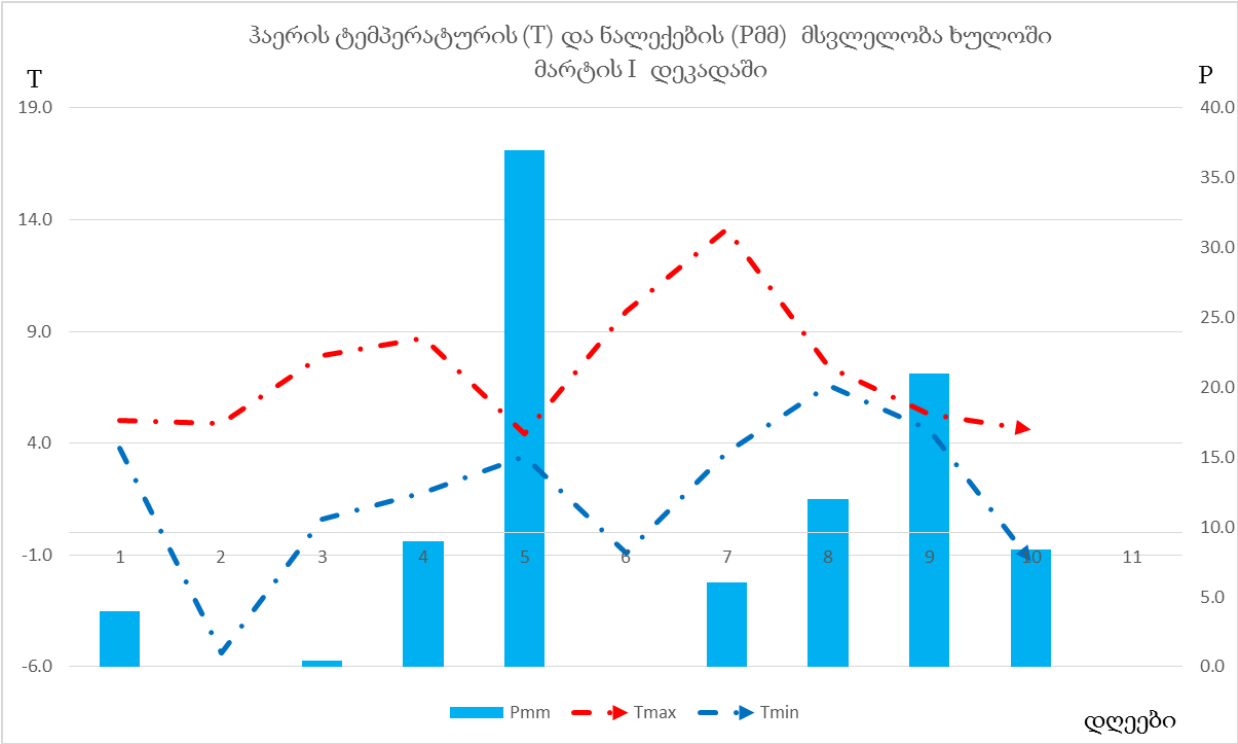

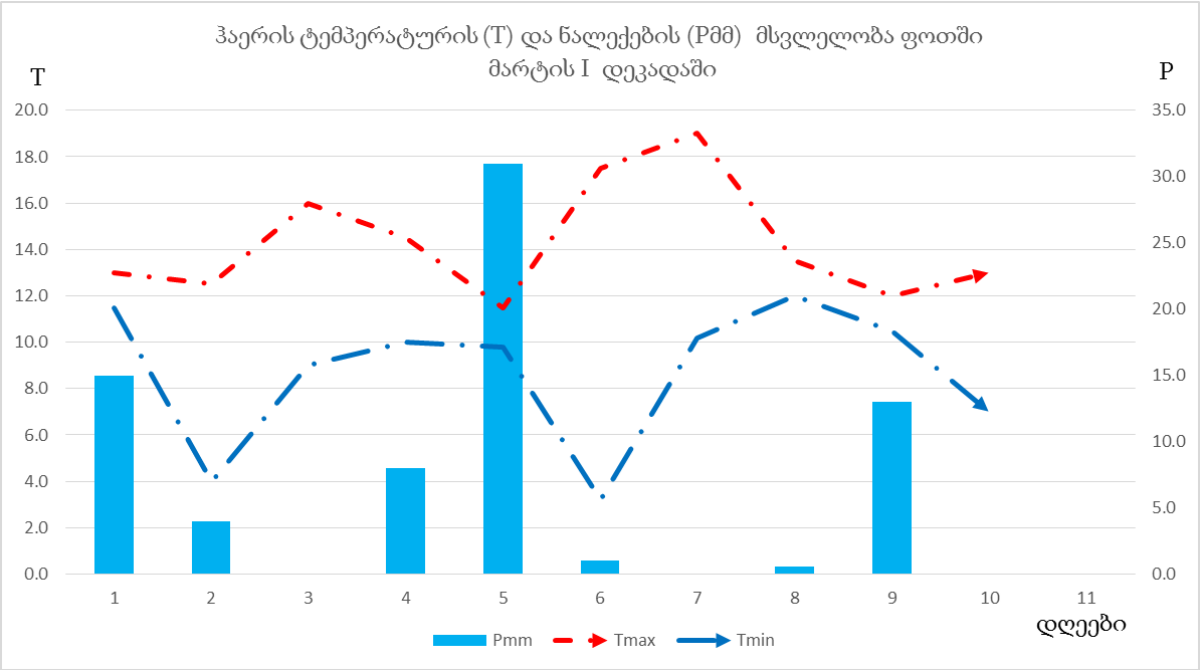
ჰაერის ტემპერატურის (T) და ნალექების (Pმმ) მსვლელობა ფოთში
მარტის I დეკადაში
T
P
20.0
18.0
16.0
14.0
12.0
10.0
8.0
6.0
4.0
2.0
0.0
35.0
30.0
25.0
20.0
15.0
10.0
5.0
0.0
1
2
3
4
5
6
7
8
9
10
11
დღეები
Pmm
Tmax
Tmin

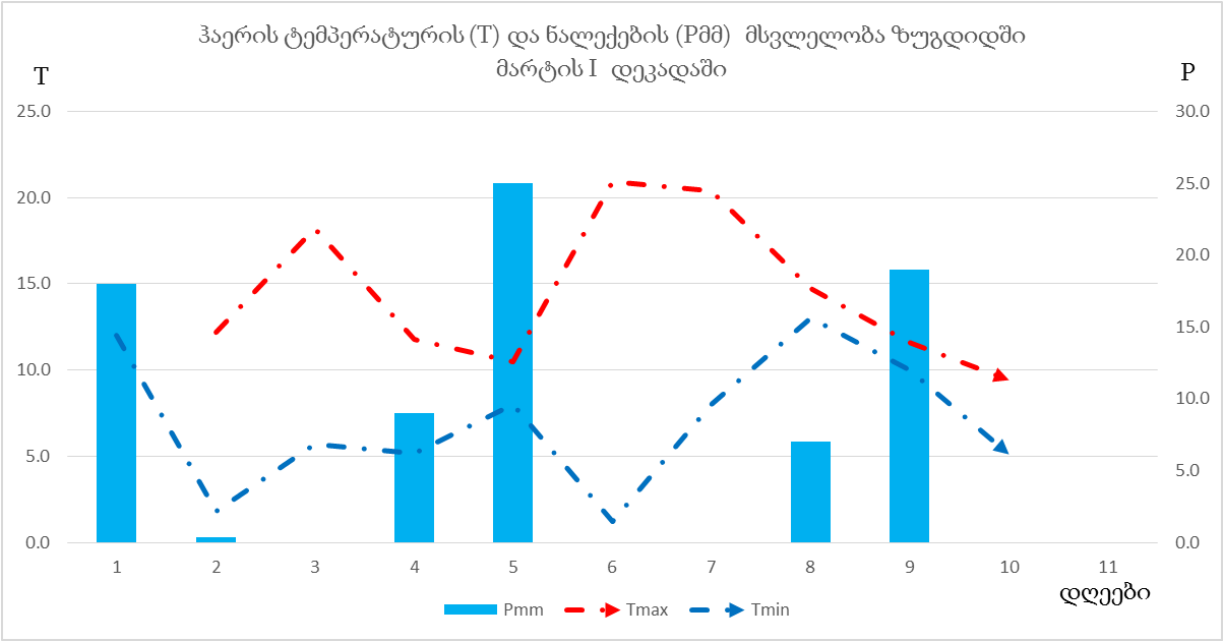
ჰაერის ტემპერატურის (T) და ნალექების (Pმმ) მსვლელობა ზუგდიდში
მარტის I დეკადაში
T
P
25.0
20.0
15.0
10.0
5.0
0.0
30.0
25.0
20.0
15.0
10.0
5.0
0.0
1
2
3
4
5
6
7
8
9
10
11
დღეები
Pmm
Tmax
Tmin

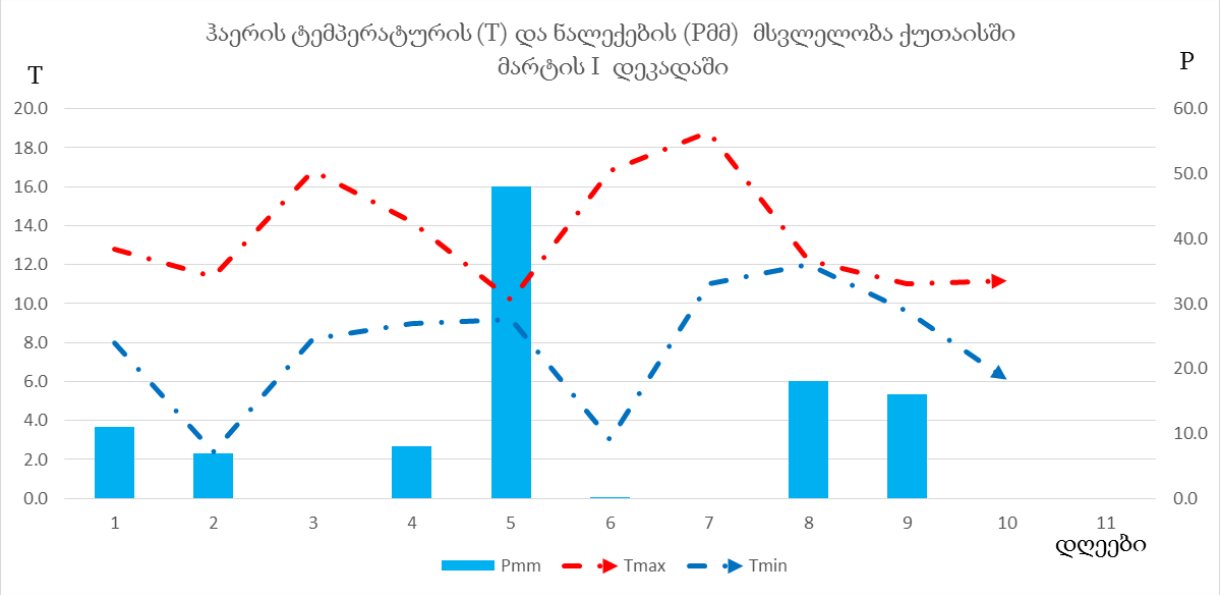
ჰაერის ტემპერატურის (T) და ნალექების (Pმმ) მსვლელობა ქუთაისში
მარტის I დეკადაში
T
P
20.0
18.0
16.0
14.0
12.0
10.0
8.0
6.0
4.0
2.0
0.0
60.0
50.0
40.0
30.0
20.0
10.0
0.0
1 2 3 4 5 6 7 8 9 10 11
დღეები
Pmm
Tmax
Tmin

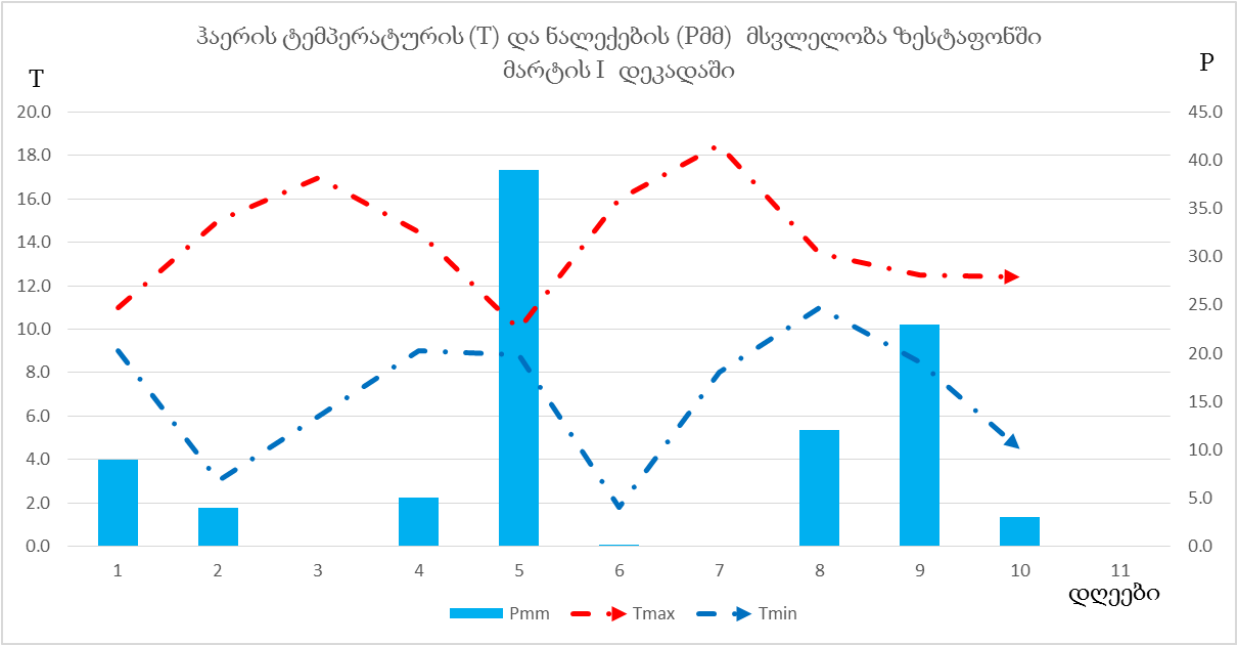
ჰაერის ტემპერატურის (T) და ნალექების (Pმმ) მსვლელობა ზესტაფონში
მარტის I დეკადაში
T
P
20.0
18.0
16.0
14.0
12.0
10.0
8.0
6.0
4.0
2.0
0.0
45.0
40.0
35.0
30.0
25.0
20.0
15.0
10.0
5.0
0.0
1 2 3 4 5 6 7 8 9 10 11
დღეები
Pmm
Tmax
Tmin

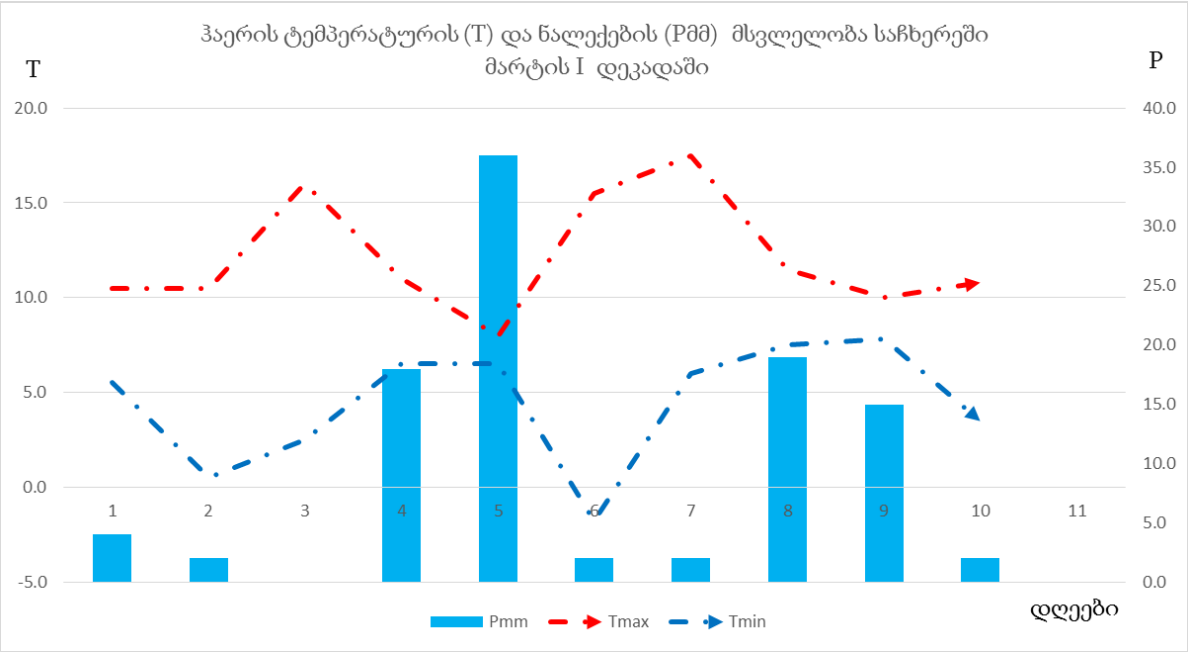
ჰაერის ტემპერატურის (T) და ნალექების (Pმმ) მსვლელობა საჩხერეში
მარტის I დეკადაში
T
P
20.0
15.0
10.0
5.0
0.0
-5.0
40.0
35.0
30.0
25.0
20.0
15.0
10.0
5.0
0.0
1
2
3
4
5
6
7
8
9
10
11
Pmm
Tmax
Tmin
დღეები

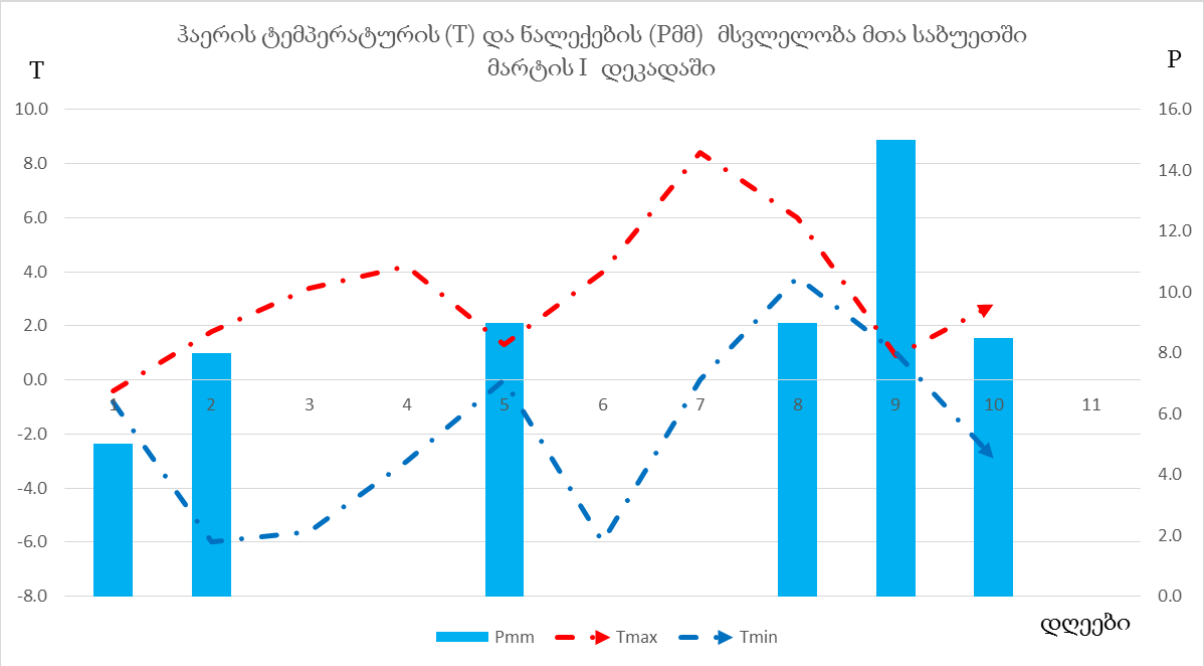
ჰაერის ტემპერატურის (T) და ნალექების (Pმმ) მსვლელობა მთა საბუეთში
მარტის I დეკადაში
T
P
10.0
8.0
6.0
4.0
2.0
0.0
-2.0
-4.0
-6.0
-8.0
16.0
14.0
12.0
10.0
8.0
6.0
4.0
2.0
0.0
1
2
3
4
5
6
7
8
9
10
11
Pmm
Tmax
Tmin
დღეები

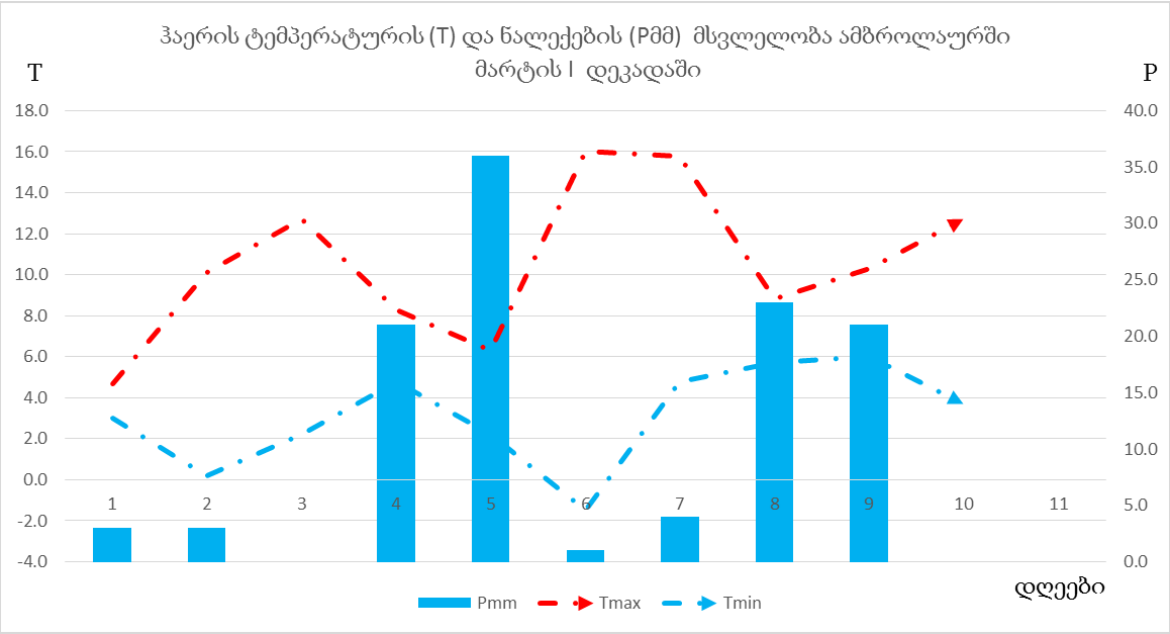
ჰაერის ტემპერატურის (T) და ნალექების (Pმმ) მსვლელობა ამბროლაურში
მარტის I დეკადაში
T
P
18.0
16.0
14.0
12.0
10.0
8.0
6.0
4.0
2.0
0.0
-2.0
-4.0
40.0
35.0
30.0
25.0
20.0
15.0
10.0
5.0
0.0
1
2
3
4
5
6
7
8
9
10
11
Pmm
Tmax
Tmin
დღეები

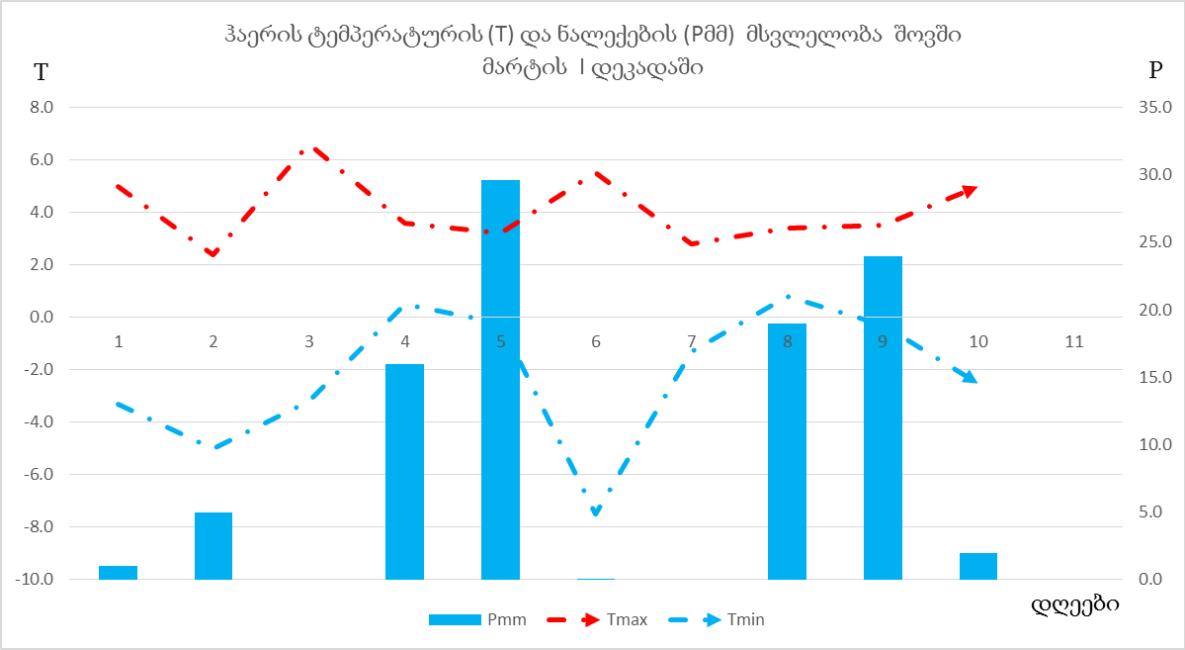
ჰაერის ტემპერატურის (T) და ნალექების (Pმმ) მსვლელობა შოვში
მარტის I დეკადაში
T
P
8.0
6.0
4.0
2.0
0.0
-2.0
-4.0
-6.0
-8.0
-10.0
35.0
30.0
25.0
20.0
15.0
10.0
5.0
0.0
1
2
3
4
5
6
7
8
9
10
11
Pmm
Tmax
Tmin
დღეები